

Officiële problemen

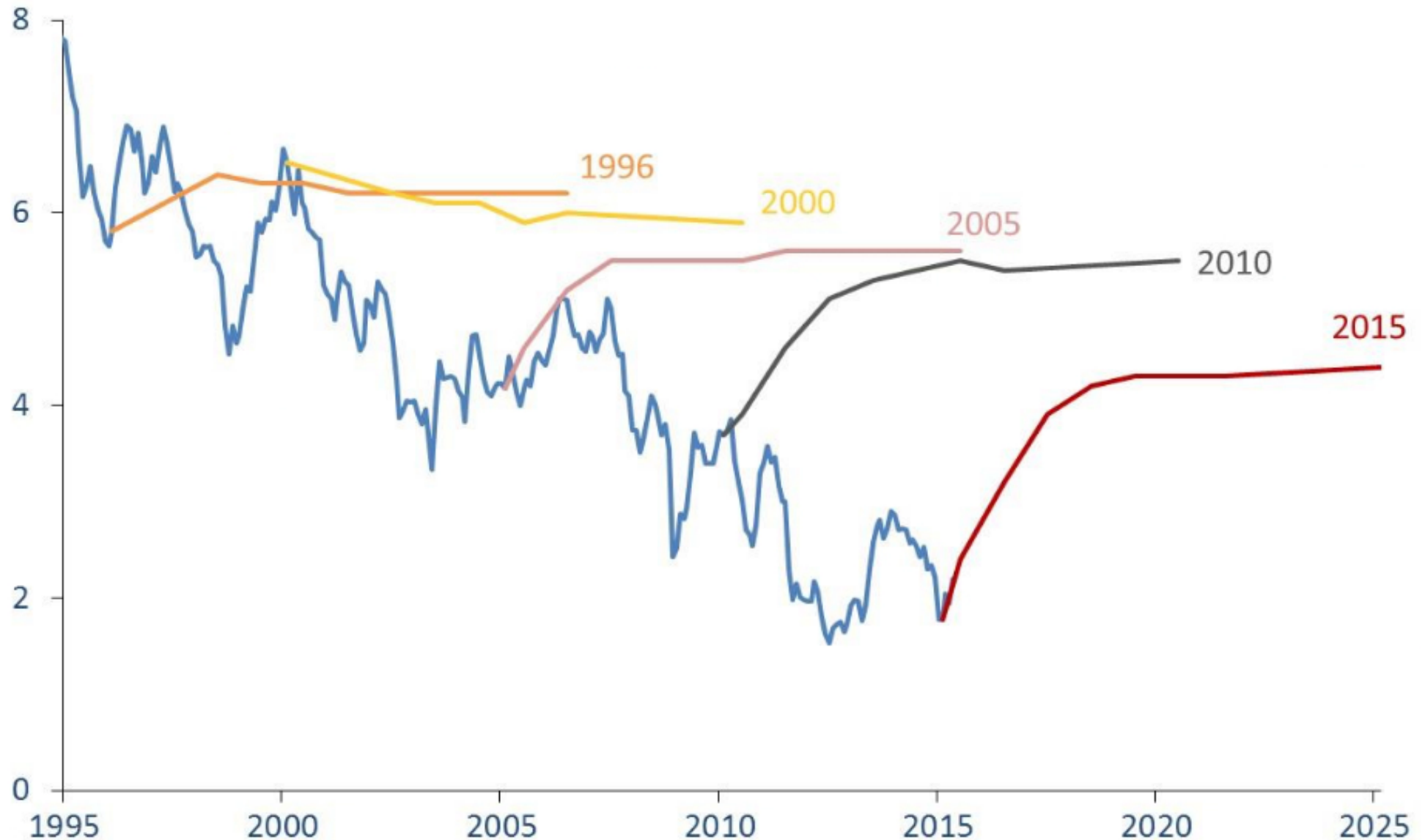
- Volatiele financiële markten
- Toename levensverwachting
- Gebrek aan transparantie
- Veranderingen in de arbeidsmarkt
- Jongeren hebben geen vertrouwen meer (ouderen wel?)
- Jongeren betalen te veel (doorsnee-problematiek)
- De eeuw van het individu

Echte problemen

- **Discontovoet**
- **Premiedekkingsgraad**
- Buffers (bij Philips Pensioenfonds 20%)
- De deelnemer en pensioengerechtigde als crediteur
- Middelloon en indexatie
- **Verschuiving vermogen van oud naar jong**

10-Year Treasury Rates and Historical Economist Forecasts

Percent



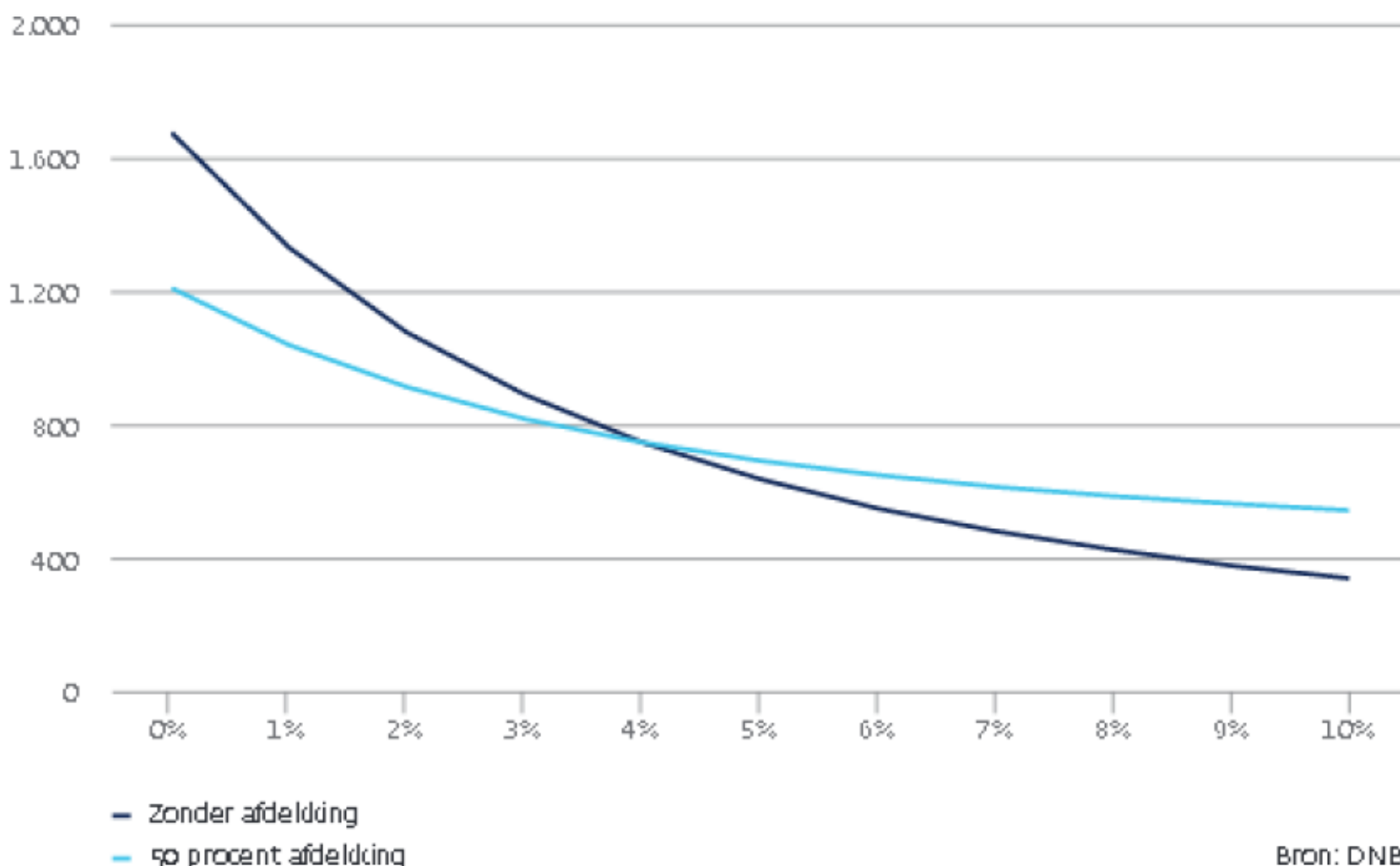
Note: Forecasts are those reported by Blue Chip Economic Indicators released in March of the given calendar year, the median of over 50 private-sector economists. Source: Blue Chip Economic Indicators, Aspen Publishers.

Discontovoeten kapitaalgedekt pensioen

Nederland	1,2
Denemarken	1,4
Zweden	1,6
Slovenie	1,8
Portugal	2,0
Noorwegen	2,6
Belgie	2,7
Cyprus	2,8
Finland	2,8
Ierland	3,0
Ver. Koninkrijk	3,1
Duitsland	3,3
Italie	3,4
Luxemburg	3,7
Spanje	4,2
Gemiddeld	2,1

Grafiek 24 Pensioenverplichtingen bij lage rente extra rentegevoelig

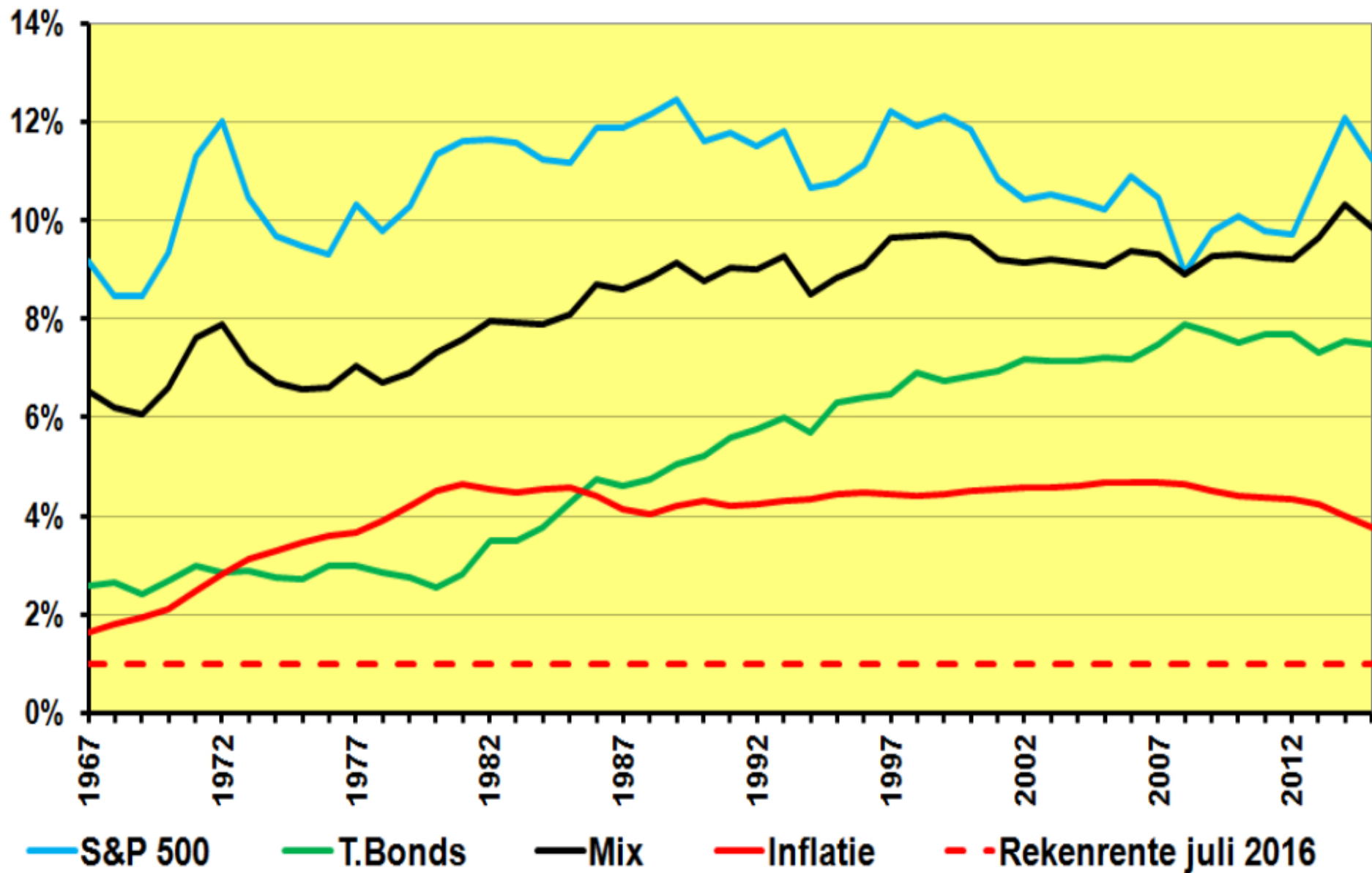
Pensioenverplichtingen (verticaal; EUR mrd.) versus rekenrente (horizontaal).



Toelichting: Pensioenverplichtingen eind 2015 bij verschillende rentevoceten, die voor alle looptijden constant zijn gehouden (i.e. vlakke rentecurve). Vertrekpunt bij 50 procent afdeling is 4 procent rente, wat ongeveer de situatie was in 2008.

Rendementen en inflatie

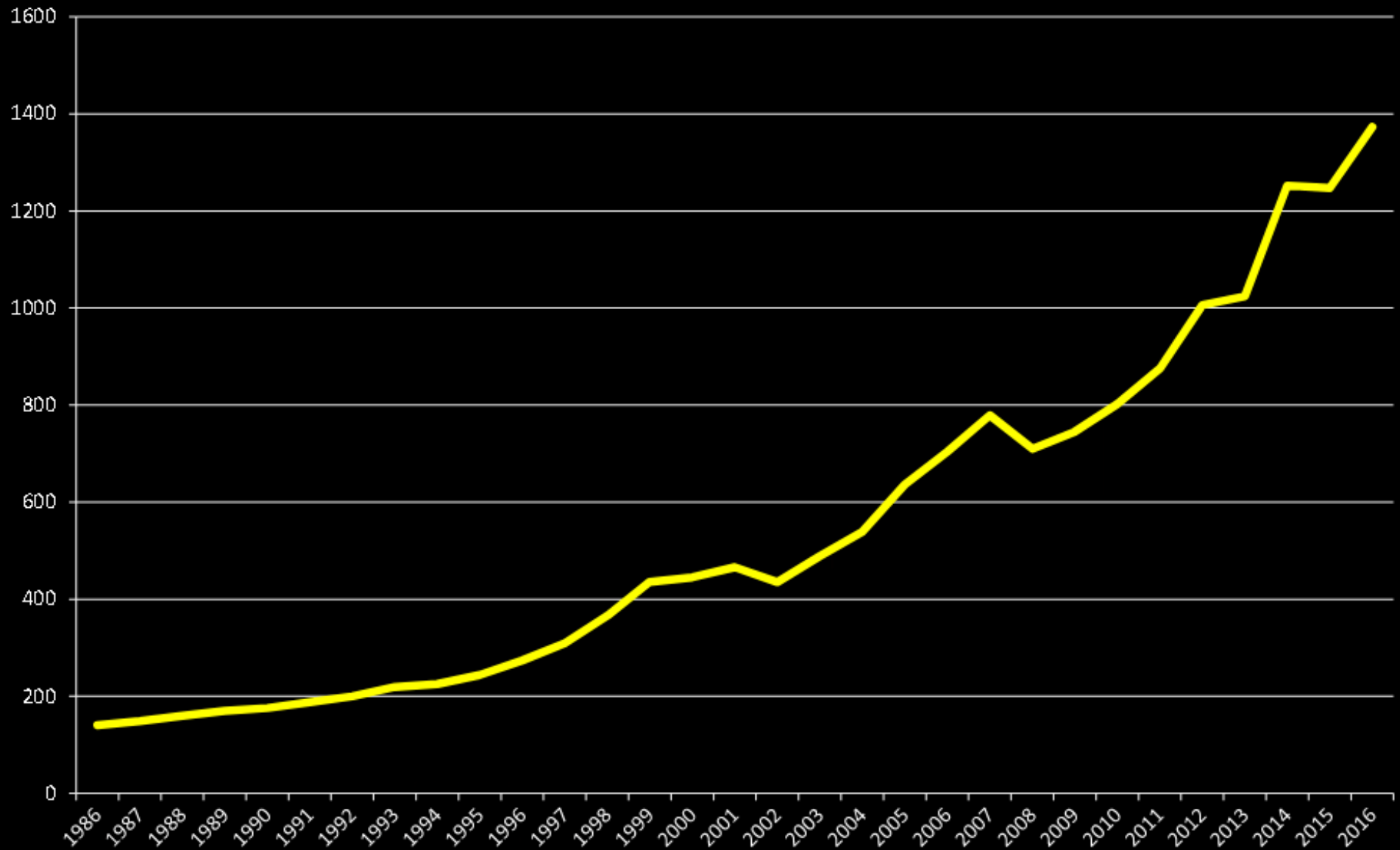
40-jaars gemiddelden



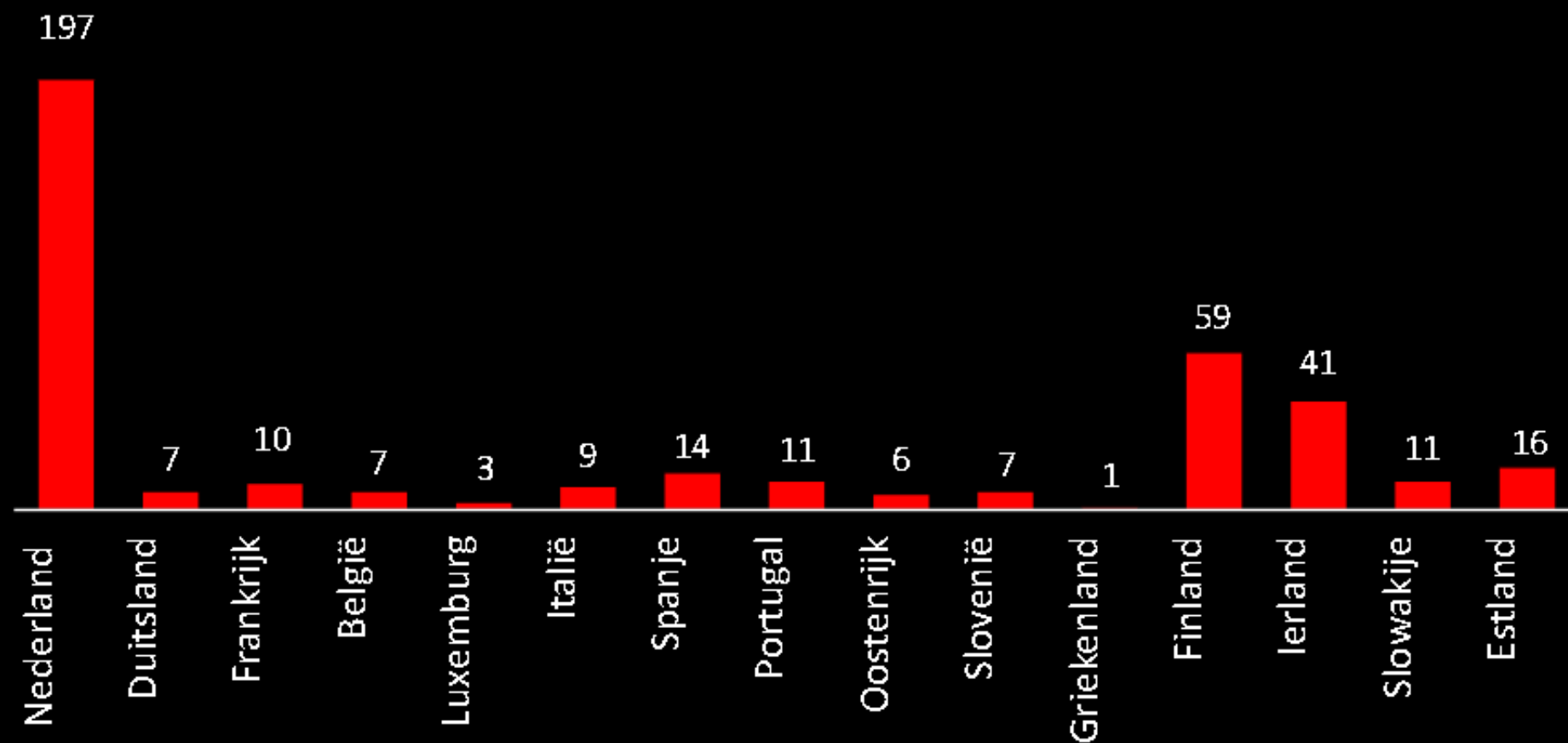
Effect van niet kostendekkende premi

- Premiedekkingsgraad 75%
- Dus 25% uit de reserves: € 8 mld per jaar
- Dit loopt al sinds 2008
- Er is al € 50 mld betaald door gepensioneerden en slapers voor aanspraken actieve deelnemers

Pensioenvermogen in Nederland schoolvoorbeeld van exponentiële groei



Gespaarde pensioenvermogens als % van het BBP in de eurozone ultimo 2016 NL: eind 2017 (excl. Verzekeringsmij.)



Pensioengeldstromen 2017

Pensioenpremies
33 miljard



Opbrengsten
91 miljard
(6,4%)

***Waarde Pensioenpot
1400 miljard
Wv. 1250 in btl.***

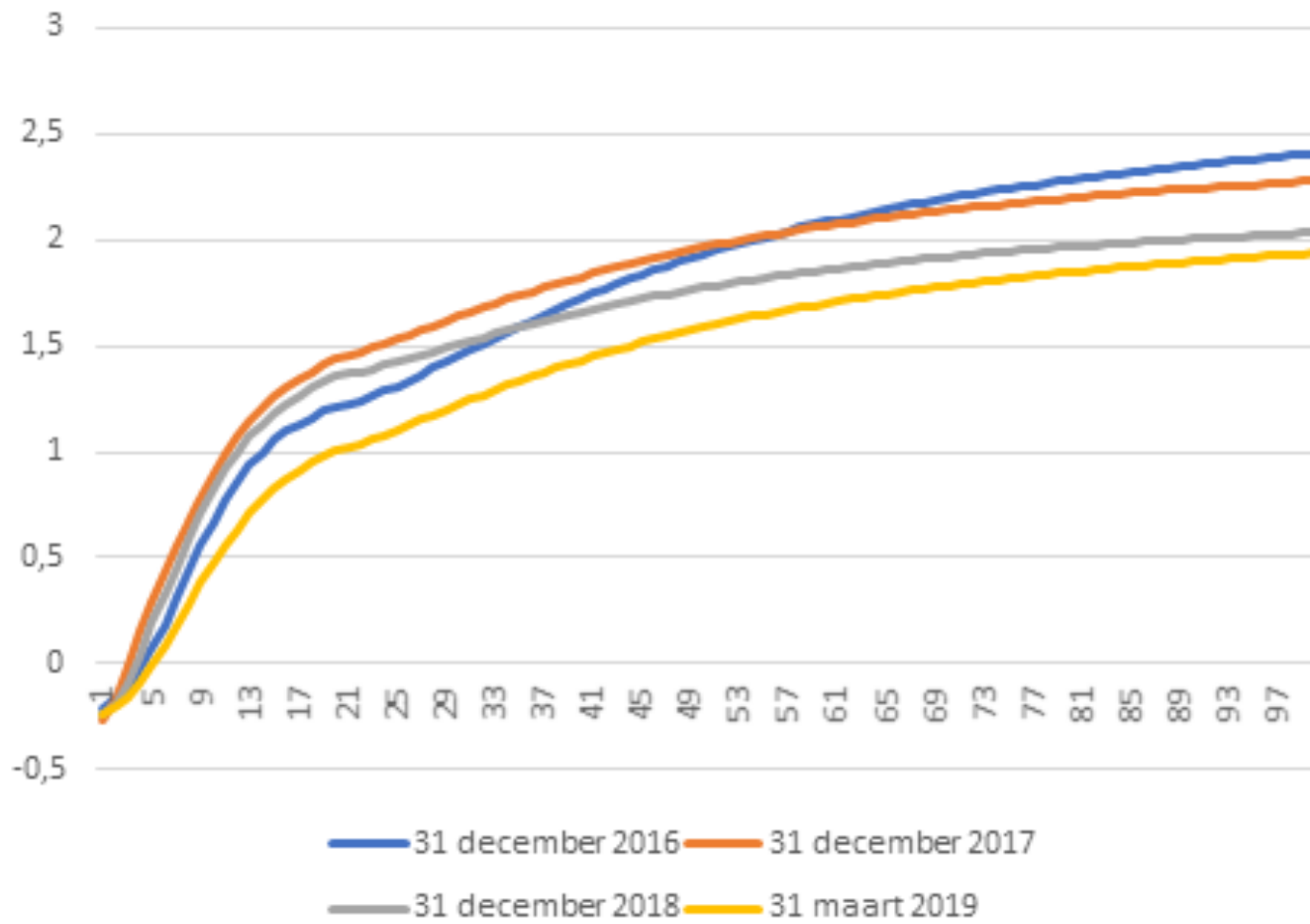


Pensioenuitkeringen
30 miljard

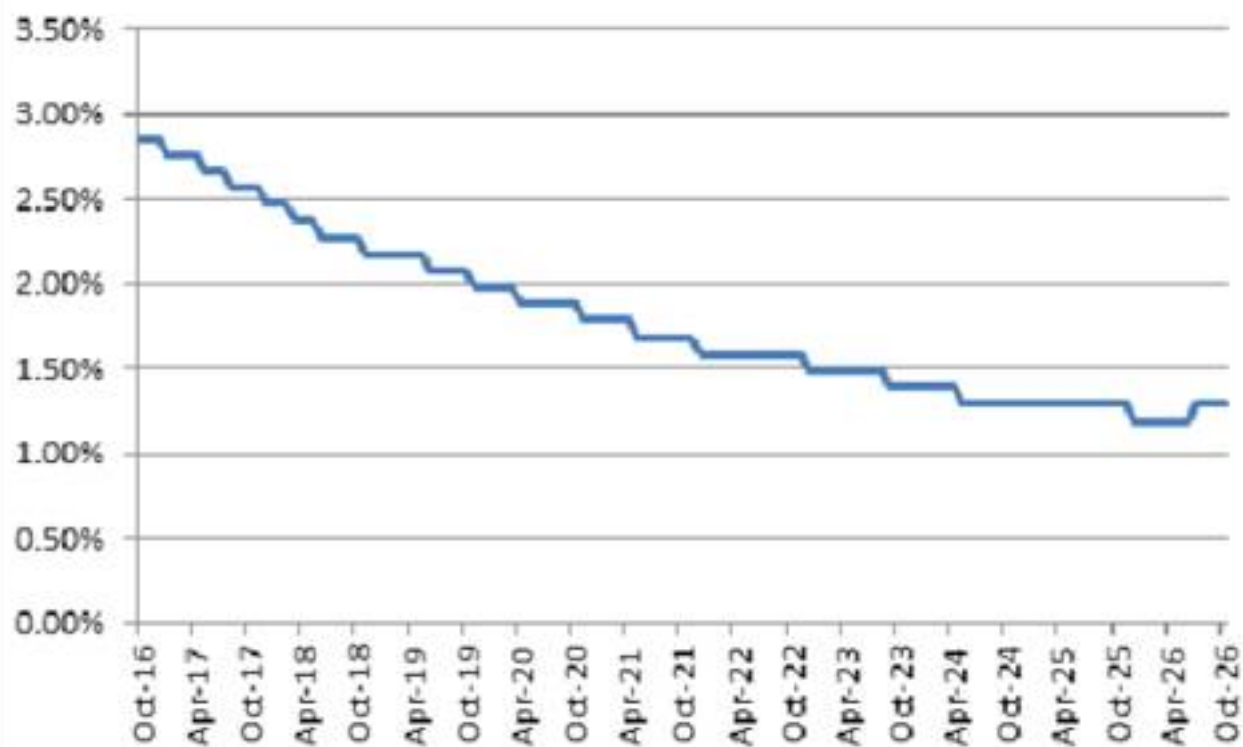


Kosten beheer
8,4 miljard

Rentetermijnstructuur



Ontwikkeling UFR als rentes constant blijven



ZIJ VERLAGEN UW PENSIOEN:



Lodewijk Asscher
PvdA



Klaas Dijkhoff
VVD



Sybrand van
Haersma Buma
CDA



Rob Jetten
D66



Jesse Klaver
GL



Esther Ouwehand
PvdD



Gert-Jan Segers
CU



Kees van der Staaij
SGP



Initiatiefwet Van Rooijen (50PLUS) verworpen: <https://www.ad.nl/politiek/rekenrente-blijft-voorlopig-laag-maar-taboe-is-eraf-a8c2b525/>

	VVD	CDA	D66	CU	PvdA	SP	PVV	FvD	GL	SGP	Denk	PvdD	50 PLUS
Initiatief 50PLUS: aanpassen rekenrente (waardoor fondsen niet hoeven te korten)	✗	✗	✗	✗	✗	✓	✓	✓	✗	✗	✓	✗	✓
De pensioengerechtigde leeftijd per 1 januari 2019 vastzetten op 66 jaar	✗	✗	✗	✗	✗	✓	✗	✗	✗	✗	✓	✗	✓
De AOW verhogen met 3 procent extra	✗	✗	✗	✗	✗	✓	✓	✗	✗	✗	✓	✓	✓
Motie om zeker te stellen dat pensioenkortingen worden voorkomen	✗	✗	✗	✗	✓	✓	✓	✗	✓	✗	✓	✓	✓
Schrappen koppeling pensioengerechtigde leeftijd en levensverwachting	✗	✗	✗	✗	✗	✓	✗	✗	✗	✗	✓	✗	✓
Extra belastingverlaging als compensatie voor BTW-verhoging	✗	✗	✗	✗	✗	✓	✓	✓	✗	✗	✓	✗	✓
Aparte regeling voor spaargeld in box 3	✗	✗	✗	✗	✗	✓	✓	✓	✗	✗	✓	✓	✓
Amendement om het minimumloon met 3 procent te verhogen	✗	✗	✗	✗	✗	✓	✗	✗	✗	✗	✓	✓	✓
Frankrijk en Duitsland mogen zelf betalen voor een hogere EU-begroting	✗	✗	✗	✗	✗	✗	✓	✓	✗	✗	✓	✗	✓

WIJ VERLAGEN UW PENSIOEN NIET!



Martin van Rooijen

50PLUS



Thierry Baudet

FvD



Lilian Marijnissen

SP



Geert Wilders

PVV



Tunahan Kuzu

DENK



Initiatiefwet Van Rooijen (50PLUS) verworpen: <https://www.ad.nl/politiek/rekenrente-blijft-voorlopig-laag-maar-taboe-is-eraf-a8c2b525/>